

NECNO NSW-02



MONITOR DE SATURACIÓN DE
OXÍGENO EN SANGRE



CRONÓMETRO
Y ALARMAS



MONITOR DE CALORÍAS
QUEMADAS



FRECUENCIA
CARDÍACA



IP67

Smartwatch

NECNO
further

Advertencia.

Por favor lea cuidadosamente antes de usar su nuevo Smartwatch. Guarde este manual con la caja del producto. Leer detenidamente el manual de prevención de riesgos reduce el riesgo de incendio o lesiones.

Para reducir el riesgo de lesiones:

Mantenga las baterías fuera del alcance de los niños.
No calentar, no abrir, no arrojar la batería al fuego.

Especificaciones del producto.

Modelo:	NSW-02
Aplicación:	FITPRO
Memoria:	8+16M bit
BT:	4.2
Pantalla táctil:	LCD, 1.69"pulgadas 240*280 pixeles
Duración de la batería:	Hasta 3 días en uso y hasta 7 días en Standby
Waterproof:	IP67

Descargar aplicación.

Escanee el siguiente código QR, o vaya a la App Store, descargue e instale la App.



FITPRO

Recibe notificaciones de tus redes sociales.

Requerimientos mínimos de compatibilidad.



Android 5.0+

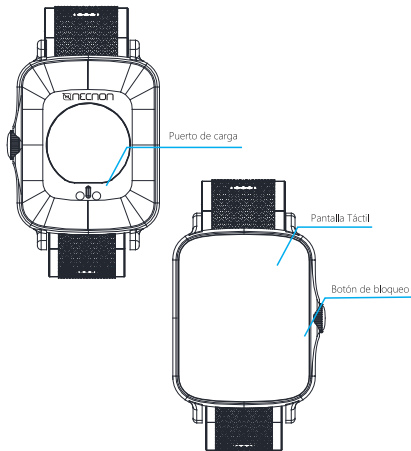
iOS

iOS9.0+

BT

Bluetooth 4.2+

Mapa de producto.



Emparejamiento:

Para la primera conexión, será necesario vincular su dispositivo a la app, siga las siguientes instrucciones, una vez conectado correctamente el SmartWatch sincronizará la hora automáticamente.

Active el BT en su Smartphone y asegúrese de que no esté vinculado con otro dispositivo, abra la app “Fit Pro” - → seleccione “Más ajustes” y presione en “Vincular dispositivos para experimentar más funciones” Seleccione su SmartWatch NSW-02 .

Después de vincular exitosamente, dentro de la app aparecerá una guía rápida de interacción con la interfaz. De acuerdo con las instrucciones, salte a la búsqueda de Bluetooth del sistema del teléfono móvil para encontrar el dispositivo **NSW-02** y conectarlo.

Una vez vinculados, vaya al menú de BT dentro de su dispositivo móvil y enlázelo al dispositivo llamado **NSW-02** esta función le permitirá marcar, responder llamadas y escuchar música.

Nota: Sí el equipo celular no pudiera reconocer el dispositivo **NSW-02** acceda a modo dual y active la función. En caso de no poder enlazar esta función correctamente, no podrá usar su **NSW-02** para llamar ni recibir llamadas, por favor asegúrese de activarlo para sacar el máximo provecho a su Smartwatch.

La aplicación de “Fit Pro” se vinculará a su **NSW-02** automáticamente una vez instalada en su móvil, y se ejecutará en segundo plano mientras estén activos ambos BT.

Los dispositivos móviles con Android como sistema operativo, usan los permisos concedidos para administrar la información de sus contactos grabados dentro de su equipo celular, por medio de la aplicación antes mencionada.

Al deslizar hacia arriba su display táctil el **NSW-02** mostrará los iconos de los elementos BT vinculados.

Modo de uso:

Botón de bloqueo: Presione por 2 segundos para encender el **NSW-02**; presione en cualquier página para volver a la marcación inicial, presione en la página de inicio para apagar la pantalla.

Deslice la pantalla hacia abajo la página de espera, para visualizar recordatorios o notificaciones, y deslice hacia arriba para entrar en el centro de control.

Deslice la pantalla a la izquierda o a la derecha en la página de espera, para recorrer las diferentes funciones de su smartwatch.

Mantenga presionado en la página de espera durante 2 segundos, para iniciar el asistente de voz. (**Nota:** El teléfono móvil debe estar conectado al dispositivo **NSW-02** al mismo tiempo, y el teléfono inteligente debe configurar la voz del usuario por adelantado en el menú de voz).

En la página de espera, toque la pantalla para entrar en el menú principal.

Restablecer: Esta función borrará todos los datos del **NSW-02** (como el recuento de pasos).

Cambie a la interfaz de la frecuencia cardíaca 3 en 1 para iniciar la prueba, la interfaz de la frecuencia cardíaca 3 en 1. Tras 60s se apagará automáticamente la pantalla y habrá finalizado la medición (la frecuencia cardíaca y la presión arterial necesitan soporte de hardware del **NSW-02**).

Interfaz del reloj:

Tras sincronizar su **NSW-02** con su equipo celular, su Smartwatch automáticamente ajustará la hora y fecha actualizada. Deslice a la izquierda para seleccionar un diseño distinto de fondo y reloj.

1.-Podómetro.

Número de pasos: Use el **NSW-02** para contabilizar el número de pasos diarios, este Smartwatch grabará el récord de actividad física realizada por el usuario.

2.-Distancia:

La distancia de movimiento estimada será obtenida con base al número de pasos calculados por el **NSW-02**.

3.-Calorías:

Su **NSW-02** computará el estimado de calorías consumidas basado en el número de pasos calculado previamente.

4.- Medición 3 en 1: Frecuencia Cardíaca, Presión Arterial, Medición de oxígeno en Sangre:

Seleccione la medición 3 en 1 uno y su dispositivo iniciará automáticamente a ejecutar la medición de Frecuencia cardíaca, presión arterial y saturación de oxígeno en sangre, siempre y cuando su aplicación se encuentre activa.

5.-Realizar llamadas:

Menú de marcación para realizar llamadas (nota: el teléfono también debe estar conectado desde su dispositivo **NSW-02** por BT y por app)

6.- Contactos:

Al vincularse a su aplicación, automáticamente se mostrarán los contactos telefónicos que registre su app desde el equipo celular. **Nota:** Para sincronizar sus contactos y realizar llamadas desde su **NSW-02** la función **NSW-02** deberá estar activada.

7.- Música:

Controle el nivel de volumen, pause, avance o retroceda de una pista cuando su móvil esté conectado al **NSW-02**.

8.- Modo dual:

Ingrese y seleccione la opción: **“abierto”**. De esta manera podrá vincular la función **NSW-02** función que le permite reproducir música y realizar llamadas desde su smartwatch **NSW-02**. En caso de no recibir señal de su equipo celular y/o no vincularse correctamente este modo

pasará a “**cerrado**” 5 minutos después de no recibir conexión, por lo cual deberá ingresar nuevamente al menú de modo dual y seleccionar: “**abierto**”.

9-¡Ejercítate!

Corriendo:

Registra las calorías consumidas y el tiempo de actividad física transcurrido con esta interfaz.

Sentadillas:

Registra las calorías consumidas y el tiempo de actividad física transcurrido con esta interfaz.

Saltos de tijera (Jack de Salto):

Registra las calorías consumidas y el tiempo de actividad física transcurrido con esta interfaz.

Baloncesto:

Registra las calorías consumidas y el tiempo de actividad con esta interfaz.

Bádminton:

Registra las calorías consumidas y el tiempo de actividad física transcurrido con esta interfaz.

Voleibol:

Registra las calorías consumidas y el tiempo de actividad física transcurrido con esta interfaz.

Paseo:

Registra las calorías consumidas y el tiempo de actividad física transcurrido con esta interfaz.

Tenis:

Registra las calorías consumidas y el tiempo de actividad física transcurrido con esta interfaz.

10.-Monitor de calidad en sueño:

Podrá consultar desde aquí los registros de las horas efectivas de sueño de fechas anteriores. El **NSW-02** detectará automáticamente sus periodos de sueño profundo/sueño ligero/ lapsos que despierta etcétera. **Nota:** Los datos de sueño estarán disponibles tanto en la aplicación como dentro de la memoria de récords de su **NSW-02** y el monitor de sueño se activará a partir de las 10:00 p. m.

11.-Encontrar mi NSW-02/ Buscar

Cuando el dispositivo se encuentre extraviado y este esté vinculado vía BT a su Smartwatch, podrá usar esta utilidad para encontrar su **NSW-02**, este comenzará a vibrar una vez activada dicha función.

12.-Clima.

Revise el pronóstico del tiempo diariamente. La data se actualizará inmediatamente al conectarse a la aplicación.

13.-Información:

En este menú podrá consultar los mensajes no leídos, información sobre nuevas actualizaciones y más. **Nota:** Para visualizar las notificaciones deberán de ser activadas directamente desde la app de su equipo móvil.

14.-Cronómetro

Inicie, pause, mida los intervalos de tiempo, reinicie y compare tiempos guardados.

Restablecer:

Elimina la información almacenada en tu **NSW-02**, tras ejecutar este modo el dispositivo restablecerá el idioma de configuración original.

QR:

Ingresa al menú para escanear el código y descargar la aplicación.

Elegir idioma:

Intercambia el lenguaje predeterminado de tu **NSW-02** entre 8 diferentes idiomas.

Bloqueo de pantalla:

Presione el botón lateral de su smartwatch para bloquear.

Personalizar carátula de reloj personalizada:

Al conectarse a la app para cambiar la configuración de la esfera, puede elegir entre los diseños de fondos sugeridos/ fondos predeterminados/ o bien fondos de esfera personalizados desde el álbum de fotos para sincronizarla con el **NSW-02**.

Aplicación móvil.

Inicia sesión:

Por favor ingrese su información personal o regístrese por medio de su correo. Ingrese a: → Herramientas: Información personal y complete los datos solicitados, como género, edad, altura, peso y distancia. Ingrese desde aquí su meta diaria de actividad física a realizar.

Notificaciones de la app:

Mensajes SMS:

Cuando esté vinculado su equipo celular a su **NSW-02** podrá visualizar las notificaciones de mensajes recibidos, la alerta de mensaje se recibirá con la función vibrar.

Otros Recordatorios:

Esta función estará activa con aplicaciones como Facebook, WhatsApp etcétera. Cuando esté en uso su Smartwatch **NSW-02** vibrará y mostrará en pantalla los últimos 3 mensajes recibidos.

(Acceda al menú de información de la pulsera para ver el historial de mensajes recientes) (Es necesario dar acceso a la app a todas las notificaciones del sistema, su smartwatch puede mostrar 20-40 palabras).

Otras funciones:

Encienda la función vibrar, para recibir la alerta de llamadas, mensajes o recordatorios. En caso de estar desactivada esta función solamente se encenderá la pantalla, evitando así, distracción o sonido alguno.

Para Android:

Deberá haber concedido todos los permisos a la app para que esta pueda ser ejecutada en segundo plano. Se recomienda añadir "**FitPro**" a la gestión de derechos y abrir todos los permisos requeridos.

Alarma:

Programe hasta 8 alarmas. Ingrese a herramientas sincronizar smartwatch, y configure sus alarmas. Una vez configuradas, se sincronizarán con el **NSW-02**; se admite la alarma sin conexión.

Encontrar mi NSW-02:

Cuando el dispositivo se encuentre extraviado y este esté vinculado vía BT a su Smartwatch, podrá usar esta función para encontrar su **NSW-02**.

Obturador remoto:

Utilice la app para hacer que su móvil tome fotografías.

Modo Anti-Sedentarismo:

Programa recordatorios que le motiven a realizar actividad física, ajustando los intervalos de aviso de acuerdo a su ritmo de vida, así evitará interrupciones en sus actividades cotidianas y se mantendrá motivado.

Smart display (Brillo de Pantalla):

Encienda esta función para que su Smartwatch pase del modo de espera a encendido con solo elevar su brazo, el reloj encenderá el display automáticamente.

Modo no molestar:

Encienda esta función para evitar recibir distracciones. Defina los periodos que deba estar activa no molestar para evitar notificaciones, alertas y recordatorios.

Restablecer:

Elimina la información almacenada en tu **NSW-02**, tras ejecutar esta opción el dispositivo restablecerá el idioma de configuración original.

Eliminar/ borrar datos:

Eliminará la información almacenada y al dispositivo vinculado en cuestión.

Ajusta el formato de fecha y hora, metas de actividad física, rutina de sueño y exporte toda la información de la información en la app.

Configuración de pantalla:

Personalice el fondo de su **NSW-02**, seleccione entre alguna de las imágenes preestablecidas desde su app, o bien, cree nuevos fondos de pantalla con imágenes de la galería su teléfono.

Guía rápida de soluciones:

1. Error al emparejar mi equipo móvil al NSW-02 tras el haberse vinculado previamente. El reloj no se puede encontrar, o el código QR no se muestra activo.

1. Vaya al teléfono móvil - Configuración - BT - mi dispositivo - seleccione la pulsera emparejada en la lista de artículos vinculados: ahora dé clic en ignorar este dispositivo.

1.1 Por favor asegúrese que la ubicación del dispositivo esté encendida. (Algunos equipos celulares necesitan encender esta función por BT).

2. Desconecte el dispositivo / vincule nuevamente después de reiniciar la función BT.

2. Teléfono / mensajes / notificaciones presentan un funcionamiento deficiente.

1. Para IOS asegúrese que su teléfono móvil, no tenga desactivadas la función, recibir notificaciones, en caso de que este activa, por favor apague y vuelva a encender las mismas una vez, o bien, reinicie el BT de su celular.

2.2 Para Android abra la aplicación/ herramientas / acerca de / ayuda / revise las funciones correspondientes y corrobore están habilitadas.

Nota: Si la app no cuenta con todos los permisos correspondientes activos desde su dispositivo móvil, el **NSW-02** no podrá recibir las notificaciones de mensajería, compartir data a su teléfono ni hacer o recibir llamadas.

3. Actualizaciones en APP.

1. Algunas actualizaciones pueden causar problemas al encender su **NSW-02**, en caso de que este problema se presente, por favor ponga a cargar su smartwatch y enciéndalo mientras esté conectado, acepte la actualización y espera a que se aplique la misma, por favor mantenga la conexión BT entre su equipo móvil y **NSW-02** hasta finalizar el proceso.

Precaución:

- 1.- Evite bañarse o nadar con el **NSW-02** este equipo no debe sumergirse.
2. Al cargar: cuando su equipo presente batería baja, por favor cargue el dispositivo, respetar el tiempo entre carga y recarga de batería, prolongará la vida de la misma por más tiempo. Use únicamente el cable incluido en el equipo para recargar.
3. Evite cargar su equipo en temperaturas mayores a 50°C, esto previene el sobre calentamiento de su equipo. Tampoco se sugiere su uso en temperaturas bajo cero.
4. Este dispositivo incorpora una batería interna, la cual está estrictamente prohibida remover, ya que, quitarla sin conocimientos de ensamblado y reparación, generaría daño irreversible en el dispositivo.
5. Por favor evite golpear fuertemente su **NSW-02**, un fuerte impacto podría ocasionar ruptura de batería, en caso de que esta situación ocurra, evite el contacto con piel y ojos, si esto pasará lave inmediatamente la zona afectada y acuda a su doctor inmediatamente.
6. Las mediciones obtenidas con su **NSW-02** no deben ser consideradas como referencia para estudios médicos. No lo emplee como un sustituto de aparatos médicos especializados para monitoreo de presión arterial, ni frecuencia cardiaca, etcétera.

Contenido:

Smartwatch, Extensible, Cable de carga y Manual de usuario.

Recomendaciones de uso:

1. Ajuste su smartwatch al tamaño adecuado y asegure bien usando el broche.
2. Coloque sensor de manera tal que quede en contacto con su piel para funcionar correctamente.
3. Evite sumergir su reloj.
4. Limpie con un paño suave para evitar rayar la mica de su **NSW-02**.
5. No use a temperaturas mayores de 50°C
6. Tampoco se sugiere su uso en temperaturas bajo cero.

Colores disponibles:



Escanee y descarga la app :




iOS

iOS9.0+




Android 5.0+

IOS:



Android:



PÓLIZA DE GARANTÍA

GRUPO NECNON S. DE R.L. DE C.V. Agradece a usted la compra de este producto, el cual goza de una garantía de 12 meses contra cualquier defecto de fábrica y 6 meses para accesorios y consumibles (cargador, batería, display, touch panel, cables) la cual ampara todas las piezas y accesorios del producto, así como también la mano de obra sin ningún cargo para el consumidor.

Para hacer efectiva la garantía deberá presentar el producto, ticket, factura o nota de venta y la póliza de garantía sellada en el lugar donde la adquirió y/o en nuestro centro de servicio Necnon en donde también usted podrá encontrar partes, componentes y accesorios de este producto. Es importante que al entregar el producto se redacte en esta póliza el problema del producto enviado a garantía, no se realizará su revisión si no contiene dicho documento y esto demoraría el tiempo de respuesta.

GRUPO NECNON S. DE R.L. DE C.V. se compromete a reparar el producto defectuoso o cambiarlo por uno nuevo o con características similares (en caso de que se haya discontinuado el modelo), cuando no sea posible la reparación, a consecuencia de un defecto de fabricación previo diagnóstico realizado por nuestros centros de servicio, sin ningún cargo para el consumidor. El tiempo de reparación o cambio no será mayor de 30 días hábiles contados a partir de la fecha de recepción del producto en nuestros centros de servicio.

Validez e Invalidez de esta garantía:

- El producto es recibido para su revisión y no implica el aceptarlo como una devolución o como un compromiso para aceptar la garantía.
- Las garantías serán válidas solo por defecto del fabricante, no por daño físico (productos con circuitos quemados, quebrados, rayados en display, pantallas táctiles quebradas, con piezas sueltas, etc.). Los productos con daño físico, pierden su garantía en forma automática.
- La garantía no procederá en caso de daños causados por la interacción con otros equipos o productos no compatibles, si el producto no ha sido operado conforme a lo señalado por el manual del usuario, así como también si el producto se encuentra quemado por no utilizar una alimentación de corriente adecuada, un cargador idóneo original del producto Necnon o por variaciones de voltaje, finalmente tampoco será cubierta debido al mal uso, abuso, modificación, daño físico, mala configuración en el sistema o intervención en el producto por personal ajeno a Necnon.
- Al proceder la garantía, el remplazo del producto se realizará, no excediendo un plazo de 30 días hábiles, dependiendo de la disponibilidad del modelo o su sustituto.
- En Grupo Necnon verificamos siempre, que sus productos sean entregados físicamente en buen estado. El cliente deberá revisar inmediatamente los productos en cuanto le sean entregados y firmar de conformidad.

Proceso de garantía

Para iniciar el proceso de su garantía favor de ponerse en contacto con nuestro centro de servicio Necnon por el medio que se le facilite.

Información matriz centro de servicio Necnon

DATO	DESCRIPCIÓN
Horario de atención	Lunes a viernes de 10 am a 6 pm horario corrido
Dirección soporte y servicio Necnon	Pedro Ramírez #16 Col. Lomas del Batán CP. 45190 Zapopan, Jalisco.
Teléfono	01(33)36156620
Correo electrónico	servicio@necnontrade.com
WhatsApp	+52 1 33 2557 0937
Formulario web	www.necnontrade.com

NOMBRE DEL USUARIO: _____

TELÉFONO Y CORREO: _____

FECHA DE COMPRA: _____

DESCRIPCIÓN DE LA FALLA: _____
